

NOVUS MIT HOLZSITZ



Datenblatt

Ralf Kreuz GmbH
Windmühlenweg 20
D-41068 Mönchengladbach

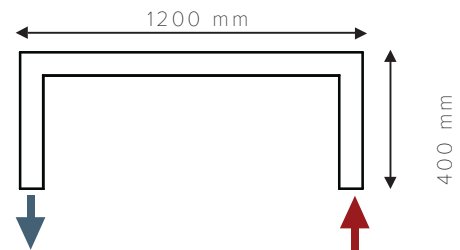
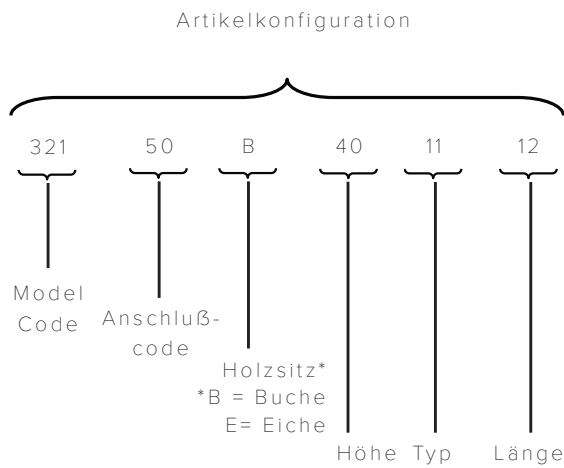
Tel: +49 2161 531544
E-Mail: info@RK-GmbH.de

INDEX

Spezifikation	2
Produktbeschreibung	3
Anschlußmöglichkeiten	4
Maße	5
Leistung	7
Montage	7
Zubehör	8
Verfügbarkeitsmatrix	8

PRODUKTSPEZIFIKATION

Artikelnummer Beispiel 3215B401112



Hinweis

Thermostat wird standardmäßig nicht mitgeliefert - Kann auf Wunsch mitbestellt werden.

PRODUKTBESCHREIBUNG

Der Hudevad Novus mit Holz Sitzfläche eignet sich mit seinen klaren Linien und seinem stilvollen Ausdruck gut für viele öffentliche Umgebungen wie Büros, Krankenhäuser und Einkaufszentren, passt aber auch gut in die meisten modernen Wohnungen. Vor großen Fensterpartien platziert, wirkt das schlanke Design gut als Wärmebrückenschutz und schafft durch die Kombination von Stahl und Naturmaterial Gemütlichkeit und Wärme.

Material	Paneele: Profilierte Stahlrohre 70x11x1,8 mm Der Paneelabstand beträgt 20 mm.
Prüfdruck	8 bar
Max Druck	6 bar.
Max. Betriebstemperatur	110°C
Garantie	5 Jahre
Oberflächenbehandlung	Vorbehandlung: Entfetten und Stahlphosphatieren. Pulverbeschichtet nach EN 442 and DIN EN 12476
Typen	110
Bauhöhe	400 mm
Baulänge	1200, 1400, 1600, 1800 und 2000 mm
Bautiefe	Typ 110: 321 mm
Anschlüsse	1/2" standard (Adapter verfügbar) Alle Anschlüsse sind im Beine nach unten gerichtet.
Montage	Bodenmontage. Entlüftungsstopfen und Blindstecker sind im Lieferumfang enthalten.
Farbe	Pulverlackiert in Weiß RAL 9016, Glanz 70 Gegen Aufpreis: in anderen RAL Farben lackiert. Sehen Sie bitte unsere Farbekatalog unter www.hudevad.de
Banksitzfläche	Lackierte, ofengetrocknete, massive Buche aus durchgehenden Stäbchen. Die Banksitzflächen kann ohne Aufpreis auch in Eiche geliefert werden. Alle Banksitzflächen sind im Klasse A Bauqualität Holz geliefert. Dicke: 30 mm.
	Hinweis: Holz ist ein natürlicher Werkstoff, bei dem arteigene Variationen in Farbe, Maserung und Muster bei den einzelnen Platten und verschiedene Holzsorten vorkommen können
Zubehör	Lederkissen (L: 420 x B: 270 x H: 10 mm) in den Farben Cognac, Dunkelbraun und Schwarz.

ANSCHLUSS ÜBERSICHT

Anschluss-code	Anschluss Typ	Anschluss-möglichkeiten
50	E/F, Rechts oder Links	
52	FF, Rechts	
53	EE, Links	

Hinweis

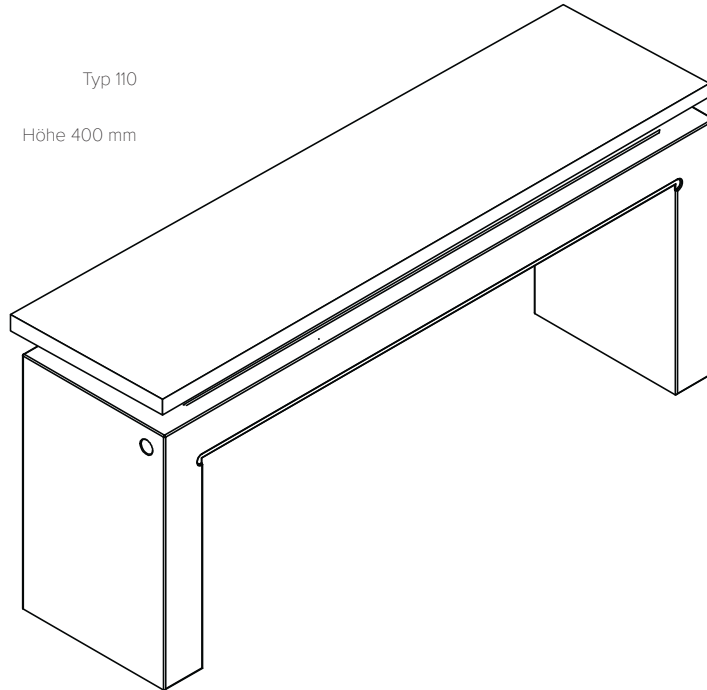
Alle Anschlüsse sind im Beine nach unten gerichtet.

Anschlusscode 52 und 53 - gleiche seite Verbindung.

Eine interne Trennplatte ist im Heizkörper angebracht, um den Wasserfluss effektiv zu steuern. Ein kleiner Metallstück an der Unterseite des Heizkörpers zeigt an, wo die Platte angebracht ist.

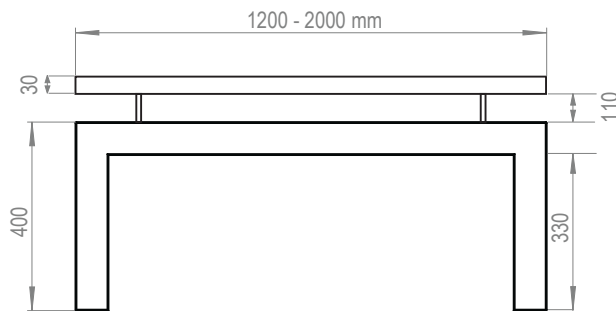
MAßE

Zeichnung 5.1




Zeichnung 5.2

BAUHÖHE UND BAULÄNGE



BAUTIEFE

Zeichnung 5.3




HUDEVAD
RADIATOR DESIGN

EINBAUMAßEN

Hudevad Novus werden mit eingebauten Füßen (Stehkonsolen) geliefert. Die Anschlüsse sind an der Unterseite des Konvektors in den Konsolen eingebaut. Es gibt drei mögliche Anschlussmöglichkeiten. Anschlusscode 50 hat ein Anschluss in jeder Konsole, und jeder kann für Vor- und Rücklauf gewählt werden. Anschlusscodes 52 und 53 haben beide Anschlüsse in der rechten bzw. der linken Konsole. Plattenabdeckungen mit Aussparung für das Thermostat sind im Lieferumfang enthalten. Das Vorlaufrohr wird immer am weitesten innen (am nächsten zur Wand) platziert, was eine verdeckte und geschützte Platzierung des Thermostats ermöglicht aber dennoch zugänglich ist.


Anschlusscode 50 - alle typen

Zeichnung 6.1




Zeichnung 6.2

Anschlusscode 52 - alle typen



Anschlusscode 53 - alle typen

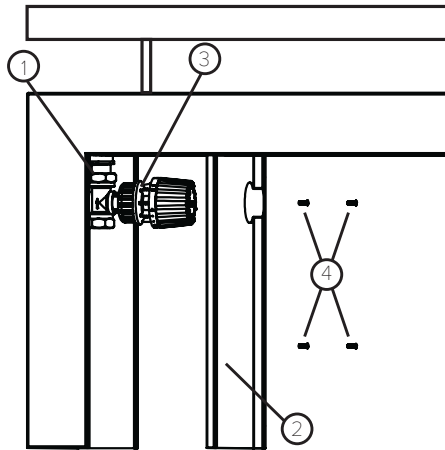
Zeichnung 6.3



HUDEVAD
RADIATOR DESIGN

MONTAGE

Damit die Installation möglichst unauffällig ist, sollten die Rohre aus dem Boden kommen und in den Konsolen versteckt sein. Es beherbergt auch Ventil und Thermostat, das somit gut geschützt ist und gleichzeitig die Leistungsabgabe für ein optimales Raumklima regelt.



Hudevad Novus ist passend für gerade Heizkörperventile DN15 (1) für den Anschluss an den Boden. Die Anschlussseite ist mit einer Abdeckplatte (2) mit Ausschnitt für den Thermostat (3) ausgestattet. Die Platte wird mit den entsprechenden Schrauben (4) befestigt.

Am Rücklaufanschluss kann ein Absperrventil montiert werden. Diese wird bei der Montage der Abdeckplatte vollständig ausgeblendet. Das Ventil ist immer für die Montage im wandnächsten Anschluss vorgesehen. Auf diese Weise sind Ventil und Thermostat gut geschützt, aber gleichzeitig zugänglich.

LEISTUNG

NOVUS

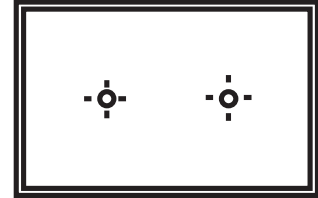
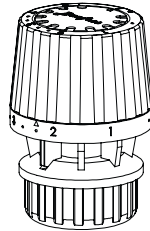
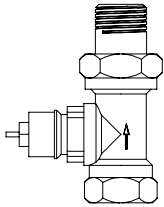
NOVUS 400 MM		Leistung			Wasserinhalt	Gewicht
Typ	Höhe, mm	W/Meter 75°/65°/20°	W/Meter 70°/40°/20°	W/Meter 60°/30°/20°	Liter/ Meter	kg/ 1 m / 2 m / 3 m
110	400	944	575	353	5,9	37/62/87

ZUBEHÖR

Zeichnung 8.1

DANFOSS ZUBEHÖR

ZUBEHÖR



Danfoss gerade Heizkörperventile 40130014

Danfoss Thermostat RA 2990 40132610

Lederkissen Cognac

Lederkissen Dunkelbraun

Lederkissen Schwarz

CUSHIONCOGNAC

CUSHIONBROWN

CUSHIONBLACK

Hudevad empfiehlt die Verwendung von Danfoss Zubehör bei der Montage des Heizkörpers.
Weitere Zubehörteile finden Sie in der Hudevad Preisliste.

VERFÜGBARKEITSMATRIX

ALLE ANSCHLUSSCODES

Höhe 400 mm

Länge/ Type	110
1000	•
1200	•
1400	•
1400	•
1600	•
1800	•
2000	•